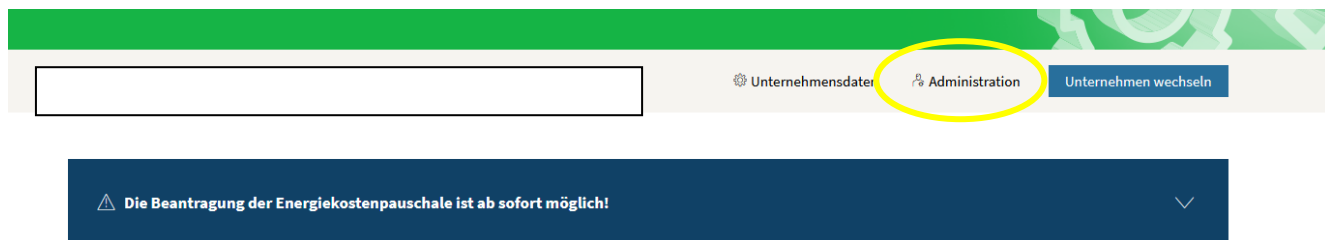


1. Einstieg in das Unternehmensserviceportal
2. Auswahl „Administration“



Meine Services

Dies ist eine Auswahl der Services für die Sie berechtigt sind. Sie können Ihre Favoriten jederzeit unter "Alle Services" konfigurieren.

[Alle Services >](#)

FinanzOnline Elektronischer Zugang zur Finanzverwaltung	Mein Postkorb Elektronisches Postfach für Unternehmen
---	---

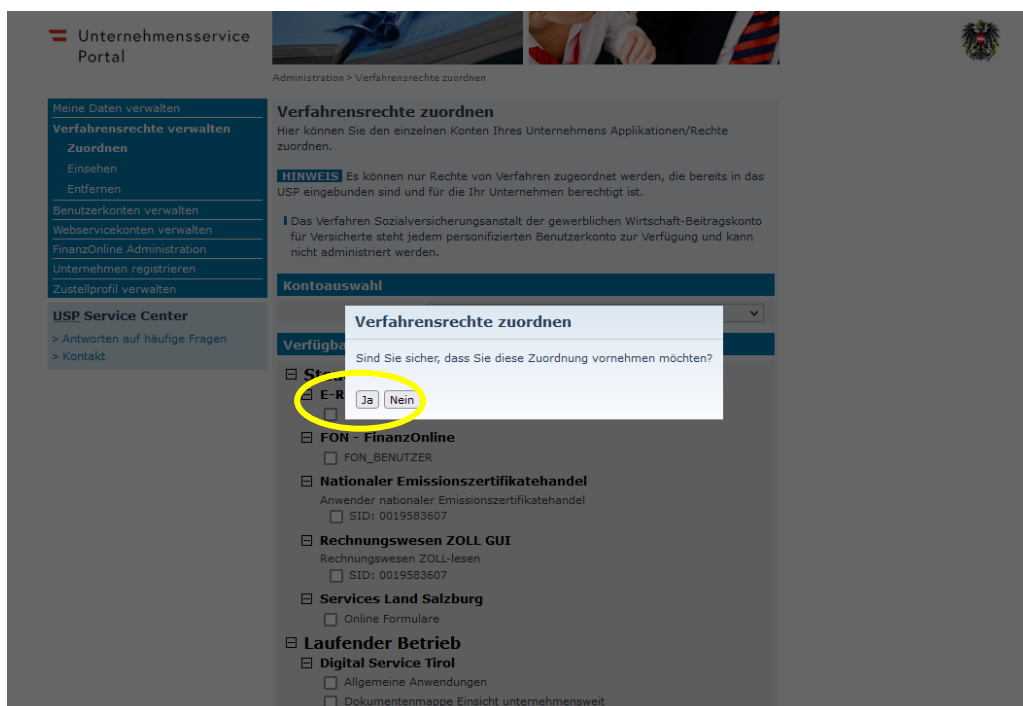
3. Auf „Verfahrensrechte verwalten“ klicken



4. In der folgenden Auswahlliste zum Bereich Förderungen & Ausschreibungen scrollen und Energiekostenpauschale für Unternehmen auswählen. Danach ganz hinunter scrollen und „Zuordnen“ klicken.

- Unternehmensadministrator:in
- TEST-Portal der Oesterreichischen Nationalbank**
 - Unternehmensadministrator:in
- USP Administration**
 - USP Webserviceadministrator
- USP Vertretungsmanagement**
 - USP Vertretungsmanagementadministrator
- WiEReG Management System**
 - WER-RT-WMS-Zugriff Rechtsträger auf das WiEReG Managementsystem
- Wirtschaftsportal Oberösterreich**
 - WPOÖ Verfahrensrecht
- Förderungen & Ausschreibungen**
 - aws Fördermanager**
 - Zugriff aws Fördermanager
 - Energiekostenpauschale für Unternehmen**
 - Förderung beantragen
 - eProcurement Ausschreibungssuche**
 - eProcurement Metadaten-Ersteller
 - FFG eCall**
 - Alle Projekte lesen
 - Alle Projekte lesen und bearbeiten
 - Alle Projekte lesen, bearbeiten, verwalten, absenden
 - Alle Projekte verwalten, Stammdaten bearbeiten
 - Neue Projekte erstellen (und verwalten, absenden)
 - Zugriff auf personenbezogene Abrechnungsdaten
 - Grants 4 Companies**
 - Zugriff Grants 4 Companies
 - Transparenzportal**
 - Authentifiziert das Transparenzportal nutzen
 - Wiener Reparaturbon**
 - Antrag für Unternehmen

5. Zuordnung mit „Ja“ bestätigen



Unternehmensservice Portal

Administration > Verfahrensrechte zuordnen

Verfahrensrechte zuordnen

Hier können Sie die einzelnen Konten Ihres Unternehmens Applikationen/Rechte zuordnen.

HINWEIS Es können nur Rechte von Verfahren zugeordnet werden, die bereits in das USP eingebunden sind und für die Ihr Unternehmen berechtigt ist.

Das Verfahren Sozialversicherungsanstalt der gewerblichen Wirtschaft-Beitragskonto für Versicherte steht jedem personalisierten Benutzerkonto zur Verfügung und kann nicht administriert werden.

Kontoauswahl

Verfahrenrechte zuordnen

Sind Sie sicher, dass Sie diese Zuordnung vornehmen möchten?

ST

E-R

FON - FinanzOnline

FON_BENUTZER

Nationaler Emissionszertifikatehandel

Anwender nationaler Emissionszertifikatehandel

SID: 0019583607

Rechnungswesen ZOLL GUI

Rechnungswesen ZOLL-lesen

SID: 0019583607

Services Land Salzburg

Online Formulare

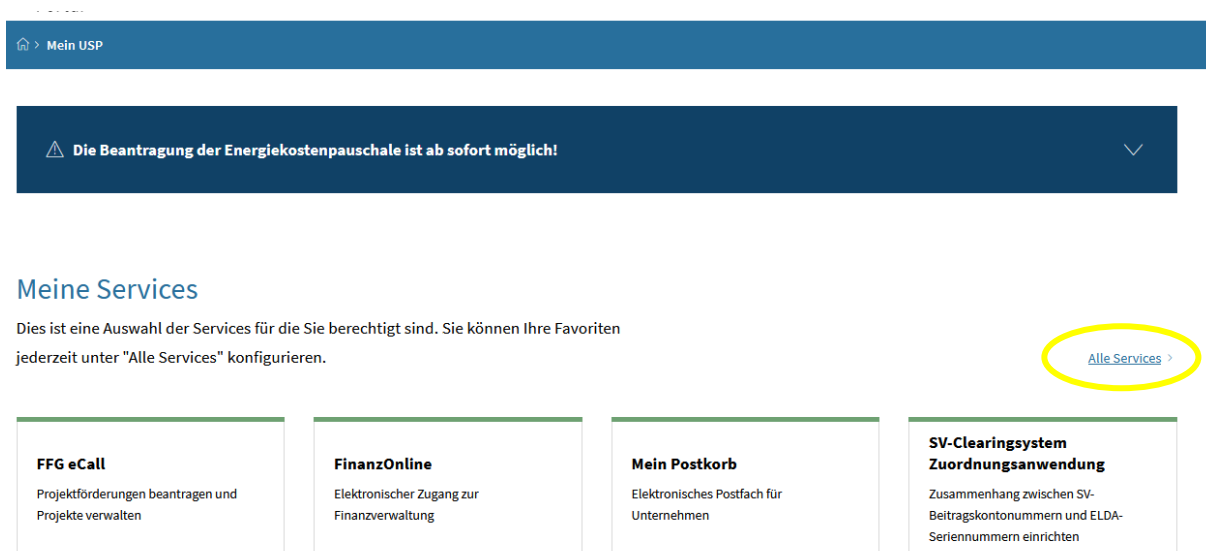
Laufender Betrieb

Digital Service Tirol

Allgemeine Anwendungen

Dokumentenmappe Einsicht unternehmensweit

- Zuordnung erfolgreich
- Aus dem USP-Portal aussteigen und nach 30 Minuten wieder anmelden. Nach dem neuerlichen Einstieg rechts auf „Alle Services“ klicken.



Mein USP

Die Beantragung der Energiekostenpauschale ist ab sofort möglich!

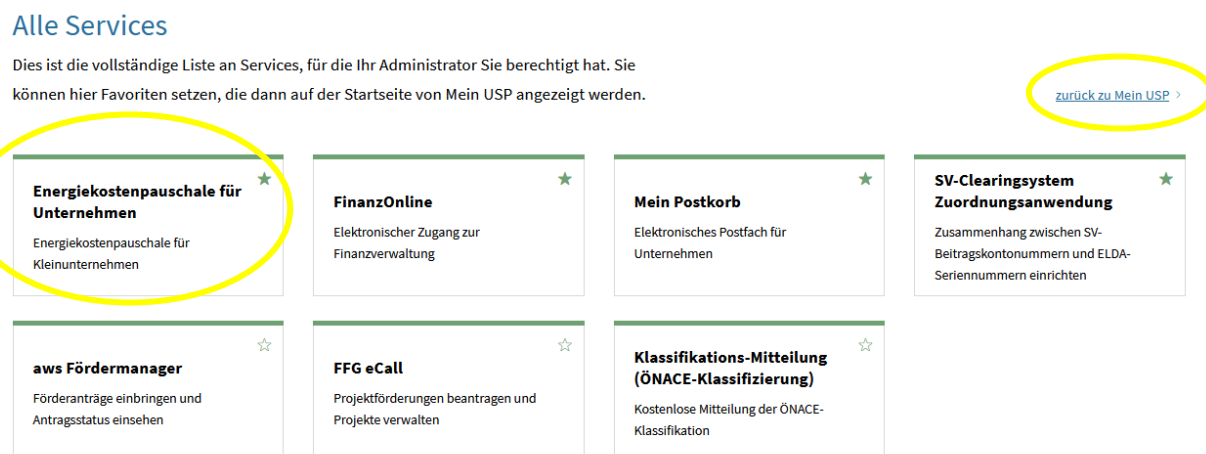
Meine Services

Dies ist eine Auswahl der Services für die Sie berechtigt sind. Sie können Ihre Favoriten jederzeit unter "Alle Services" konfigurieren.

[Alle Services >](#)

FFG eCall Projektförderungen beantragen und Projekte verwalten	FinanzOnline Elektronischer Zugang zur Finanzverwaltung	Mein Postkorb Elektronisches Postfach für Unternehmen	SV-Clearingsystem Zuordnungsanwendung Zusammenhang zwischen SV-Beitragskontonummern und ELDA-Seriennummern einrichten
--	---	---	---

- Das Feld Energiekostenpauschale mit einem Klick auf das Sternsymbol als Favorit auswählen.



Alle Services

Dies ist die vollständige Liste an Services, für die Ihr Administrator Sie berechtigt hat. Sie können hier Favoriten setzen, die dann auf der Startseite von Mein USP angezeigt werden.

[zurück zu Mein USP >](#)

Energiekostenpauschale für Unternehmen ★ Energiekostenpauschale für Kleinunternehmen	FinanzOnline ★ Elektronischer Zugang zur Finanzverwaltung	Mein Postkorb ★ Elektronisches Postfach für Unternehmen	SV-Clearingsystem Zuordnungsanwendung ★ Zusammenhang zwischen SV-Beitragskontonummern und ELDA-Seriennummern einrichten
aws Fördermanager ☆ Förderanträge einbringen und Antragsstatus einsehen	FFG eCall ☆ Projektförderungen beantragen und Projekte verwalten	Klassifikations-Mitteilung (ÖNACE-Klassifizierung) ☆ Kostenlose Mitteilung der ÖNACE-Klassifikation	

- Mit einem Klick auf „Zurück zu mein USP“ abschließen.
- Nun kann das Antragsformular Online mit der Angabe von Selbsterklärungsfragen und Dateneingaben ausgefüllt werden. Die Vorberechnung der Förderhöhe erfolgt aufgrund von fix definierten Umsatzstufen und der Branchengliederung.

